

ESCOLA _____

ALUNO _____

LÍNGUA PORTUGUESA

1) LEIA A PARLENDA ABAIXO:

CORRE CUTIA

**CORRE CUTIA
NA CASA DA TIA
CORRE CIPÓ
NA CASA DA VÓ
LENCINHO BRANCO
CAIU NO CHÃO
MOÇA BONITA
DO MEU CORAÇÃO.**

PARLENDA POPULAR











VOCÊ SABIA QUE **CORRE CUTIA**
TAMBÉM É UMA BRINCADEIRA?
ENTÃO, QUE TAL CONVIDAR SUA
FAMÍLIA PARA BRINCAR COM
VOCÊ?

DIVIRTA-SE.2) ENCONTRE ALGUMAS PALAVRAS DA PARLENDA NO CAÇA PALAVRAS, PINTE
CADA PALAVRA QUE ENCONTRAR DE UMA COR.

BONITA	CIPÓ	MOÇA	TIA	LENCINHO
---------------	-------------	-------------	------------	-----------------

M	L	E	N	C	I	N	H	O
S	U	V	R	I	Q	R	F	U
M	O	Ç	A	P	A	T	I	A
E	G	H	T	Ó	E	U	J	P
B	O	N	I	T	A	Z	U	K

3) USE AS PALAVRAS DO QUADRO ABAIXO PARA COMPLETAR A PARLENDIA.

 CUTIA	 VÓ	 CORAÇÃO	 LENCINHO
 TIA	 CIPÓ	 CASA	 CHÃO

CORRE CUTIA

CORRE _____
 NA _____ DA _____
 CORRE _____
 NA CASA DA _____
 _____ BRANCO
 CAIU NO _____
 MOÇA BONITA
 DO MEU _____.



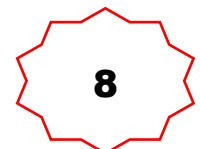

4) ESCREVA O NOME DAS FIGURAS, CONTE E ESCREVA A QUANTIDADE DE LETRAS E SÍLABAS.

FIGURA	PALAVRA	LETRAS	SÍLABAS
			
			
			

MATEMÁTICA**1) RESOLVA A SITUAÇÃO A SEGUIR:**

A) MARIA E PAULA DERAM FLORES PARA A PROFESSORA LÚCIA.

MARIA DEU **3** MARGARIDAS BRANCAS E PAULA DEU **11** FLORES COLORIDAS. QUANTAS FLORES A PROFESSORA LÚCIA GANHOU? _____

CÁLCULO**2) LIGUE CADA COLEÇÃO À SUA ETIQUETA.**

COLOCANDO EM ORDEM

ORDEM CRESCENTE**ORGANIZANDO OS NÚMEROS DO MENOR PARA O MAIOR.****ORDEM DECRESCENTE****ORGANIZANDO OS NÚMEROS DO MAIOR PARA O MENOR.**

3) COMPLETE COM OS NUMERAIS EM SEQUÊNCIA:

ORDEM CRESCENTE

0	1						
---	---	--	--	--	--	--	--

ORDEM DECRESCENTE

10	9						
----	---	--	--	--	--	--	--

5) VEJA O VALOR DOS BRINQUEDOS E COMPLETE A TABELA:



PRODUTO	VALOR
PIÃO	
BOLA	
BONECA	
PETECA	

INGLÊS

HELLO, KIDS!

CONTINUANDO NOSSO ASSUNTO QUE APRENDEMOS EM SALA DE AULA ATÉ AGORA, QUE É GREETINGS (SAUDAÇÕES) E COLORS (CORES), VAMOS RELEMBRAR:



PELA MANHÃ, O SOL ESTÁ NO CÉU, DIZEMOS GOOD MORNING.



A NOITE QUEM ESTÁ NO CÉU É A LUA, DIZEMOS GOOD NIGHT.

APRENDEMOS AS CORES:



AMARELO – YELLOW



LARANJA – ORANGE



ROSA – PINK



AZUL – BLUE



VERMELHO – RED




VERDE – GREEN

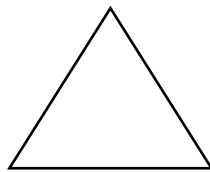


ATIVIDADES:

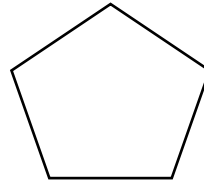
1) PINTE DE ACORDO COM A COR PEDIDA:




RED



YELLOW



BLUE



PINK

2) AGORA RESPONDA:

A) QUANDO O SOL ESTÁ NO CÉU DIZEMOS:

G D * M R I G

B) QUANDO A LUA ESTÁ NO CÉU DIZEMOS:

G D * N G T

EDUCAÇÃO FÍSICA

ANA E BIA ESTÃO PULANDO CORDA E
CANTANDO, MAS ESQUECERAM A
CANTIGA!



1) AJUDE AS MENINAS LEMBRAR COLOCANDO AS
PALAVRAS QUE ESTÃO FALTANDO.

BATEU - MÃO - PÉ - RODADINHA - RUA

O HOMEM

O HOMEM _____ EM MINHA PORTA E EU ABRI
SENHORAS E SENHORES PÔE A _____ NO CHÃO
SENHORAS E SENHORES PULEM NUM _____ SÓ
SENHORAS E SENHORES DÊ UMA _____
E VÁ PRO OLHO DA _____.

2) LIGUE OS PONTOS E DESCUBRA DO QUE A SARA ESTA BRINCANDO. DEPOIS PINTE O DESENHO.



ARTE

ARTE RECICLAGEM**BICHINHO DE ROLINHO DE PAPEL HIGIÊNICO****VAMOS PRECISAR:**

* ROLINHO DE PAPEL HIGIÊNICO *TINTA GUACHE * LÁPIS DE COR

MODO DE FAZER:

- + PINTE OU ENCAPE O ROLINHO.
- + DECORE DO SEU JEITO E FAÇA O ROSTINHO.

VEJA DOIS MODELINHOS PARA VOCÊ SE INSPIRAR E CRIAR O SEU BICHINHO.

