


ESCOLA \_\_\_\_\_

ALUNO \_\_\_\_\_

**LÍNGUA PORTUGUESA**

## 1) AUTO DITADO



## 2) LIGUE O DESENHO A PALAVRA CORRESPONDENTE

**VACA****ESPADA****SAPATO**

3) LEIA O TEXTO E RESPONDA AS QUESTÕES:

### BETO, O BOM DE BOLA

PAULO, BETO E RENATO VÃO JOGAR BOLA.

BETO É O GOLEADOR DO TIME.

PAULO JOGA A BOLA PARA RENATO.

BETO PEDE A RENATO:

- AQUI, RENATO!

A BOLA CAI NO PÉ DE BETO.

BETO PÕE A BOLA NA REDE E FAZ UM GOL.



GRAÇA BOQUET

A) DAS TRÊS CRIANÇAS, O GOLEADOR É:

PAULO.

BETO.

RENATO.

B) ONDE CAIU A BOLA QUE RENATO JOGOU?

NO PÉ DE PAULO.


NO PÉ DE BETO.

C) QUEM VAI JOGAR BOLA?



**MATEMÁTICA**

1) DESENHE PARA COMPLETAR A QUANTIDADE DOS NUMERAIS AO LADO.



2) CAMILA E PEDRO LEVARAM BALÕES PARA DISTRIBUIR PARA OS COLEGAS DA CLASSE. OBSERVE A CENA E RESPONDA:



- A) QUANTOS BALÕES CAMILA TEM? \_\_\_\_\_
- B) QUANTOS BALÕES PEDRO TEM? \_\_\_\_\_
- C) QUANTOS BALÕES OS DOIS TEM JUNTOS ? \_\_\_\_\_

**INGLÊS****HELLO, KIDS!!!**



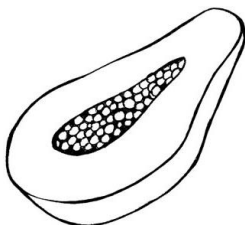


JÁ APRENDEMOS ALGUMAS CORES! VAMOS RELEMBRAR:



MAS CLARO QUE ESTÃO FALTANDO ALGUMAS CORES AÍ, CERTO?



ENTÃO VAMOS COLORIR AS FIGURAS ABAIXO COM AS CORES QUE APRENDEMOS:

**YELLOW****BROWN****BLUE****GREEN****ORANGE****PINK****BLACK****RED**

**EDUCAÇÃO FÍSICA**


1) OLHE PARA CADA FIGURA E TENDE REPETIR OS MOVIMENTOS QUE CADA UM ESTÁ FAZENDO.



ALONGAMENTO



PULAR OBSTÁCULO




PULAR AMARELINHA



JOGAR BOLA

2) DEPOIS DE PRATICAR CADA MOVIMENTO, VOCÊ IRÁ DESENHAR AQUELE QUE MAIS GOSTOU DE FAZER:



## ARTE

## ÁRVORES DESENCONTRADAS

- ❖ PINTE AS ÁRVORES, RECORTE E COLE NO SEU CADERNO JUNTANDO AS METADES CORRETAMENTE.

